



bonfix[®]
the fitting factory




**SPINDEL VERVANGEN VAN DE
VORSTVRIJE BUITENKRAAN**

HET VERVANGEN VAN DE SPINDEL



WAT MOET U DOEN?

Volg eenvoudig onderstaande stappen:

 *Belangrijk: sluit eerst de toevoer / hoofdkraan af!
Dit voorkomt waterschade.*

- 1) **Demonteer de draaiknop met een kruiskopschroevendraaier**



- 2) **Verwijder bovendeeel met een steeksleutel 25 mm of een Bahco.**



- 3) **Verwijder de spindel**

- 4) **Plaats nieuwe spindel in de kraan**

- 5) **Bovendeel en draaiknop terugplaatsen en toevoer / hoofdkraan weer open zetten**

Welke spindel bij welke kraan?

KRAAN	SPINDEL
71606	99451
71607	99820